

(en) (tr) (ru) (ua)

# Practical information booklet +dictionary



Wrocław  
University  
of Science  
and Technology

---

The programme is co-financed from the European Social Fund (ESF), within the Operational Programme “Wiedza Edukacja Rozwój” (“Knowledge Education Development”), a non-competitive project “Raising the competences of academic staff and the institution’s potential in accepting people from abroad - Welcome to Poland”, carried out as part of the Activity determined in the project funding application no. POWR.03.03.00-00-PN14/18.

# Practical

## information



**Location:** Central Europe

**Capital:** Warsaw (Warszawa)

**Population:** 38,433,600

**Total area:** 312,696 km<sup>2</sup>

**Official language:** Polish

**Administrative division:** 16 voievodships

**Other big cities:** Wrocław (capital of the Lower Silesian voievodship), Kraków, Poznań, Łódź, Gdańsk, Szczecin, Katowice

**Polish borders:** Czech Republic, Slovakia, Ukraine, Germany, Belarus, Russia (Kaliningrad Oblast), Lithuania, sea (Baltic Sea)

## Just after your arrival...



You can exchange some Euros (€) or USD (\$) at the airport. Please remember that the offices located there offer worse rates and often take commission. It is always better to use other exchange offices – in the city centre or in the shopping malls. Just to be on the safe side, we recommend to have at least PLN 100 with you for a taxi or bus ticket from the airport to our Campus. In some taxis and all municipal buses you can pay by your credit card. If you are not sure which address to give to your driver, you can always go to the main building of the University (A-1) located at 27 Wyrzeże Wyspińskiego Street. The Office of International Affairs is located there and we will help you find your way around the Campus if you visit us between 7:30 and 15:30 on working days.

## From the airport there are two ways to get to our Campus:

### By TAXI:



The easiest way to get to Wrocław University of Science and Technology (WUST) is to take a taxi. It is about 15 km, so it should cost about 70 PLN. It will be a bit cheaper when you order a taxi by phone instead of snagging one from the ranks. Here are the phone numbers to some cab companies in Wrocław:

**RYBA TAXI:** +48 71 306 70 67

**LUX RADIO TAXI:** +48 71 196 23 or +48-601-90-23-23

**WICAR TAXI:** +48 71 342 07 77 or mobile +48 725 71 71 71

**TAXIGROSZ:** +48 796-000-666 or +48 728-985-662


## By BUS:



- Municipal bus **106** – the bus stop is located opposite the terminal building. You have to alight at the last stop at DWORCOWA Street. You need to cross the street and get to the bus stop at KOŚCIUSZKI Street. From there, you have to take another bus **145** (direction SĘPOLNO) or **146** (direction BARTOSZOWICE). To get to the University, you should get off at the 3<sup>rd</sup> stop: MOST GRUNWALDZKI. If you want to get to the dormitories at Wit-tiga Street, you should get off at the 9<sup>th</sup> bus stop TRAMWAJOWA. Single bus ticket costs PLN 3.40. You can buy the tickets in the machines at the bus stops or directly in the bus using your credit card.
- WRO Airport Express – stops in the city centre at Dominikański Square and at the Train and Bus Station. It is better to alight at Dominikański Square. From there you can take a tram to the University: 33 (direction: SĘPOLNO) and 4 (direction: BISKUPIN). To get to the University, you should get off at the 2<sup>nd</sup> stop: MOST GRUNWALDZKI. To get to the dormitories at Wit-tiga Street, you should take tram 4 (direction: BISKUPIN) or 10 (direction: BISKUPIN) and get off at TRAMWAJOWA stop.

- **For more information and timetables you can visit:**  
<http://airport.wroclaw.pl/en/passager/getting-here/by-bus/>
- **You can also plan your journey with** <https://jakdojade.pl/wroclaw/trasa/>.  
You can change the language to English at the top right corner of the page.

## Alternative modes of transportation



Once settled down, you can start exploring the city. Wrocław's public transport consists of 23 tram lines and 120 bus lines and it's very easy to use. If you'd like to combine sightseeing with a bit of exercise, you can use Wrocławski Rower Miejski (Wrocław Urban Bike).

You need to register via the website, app or a terminal at the station, pay PLN 10 of initial fee (which will be credited towards your rental charges) and you're free to go. The first 20 minutes of each rental is free of charge. From 21 to 60 minutes, you need to pay PLN 2, and then PLN 4 for the second and each subsequent hour.

Another popular way of getting from point A to point B are city scooters. To use them, you have to download the app, put some money in your account and unlock your scooter by scanning its QR code or typing in the ID. The pricing is PLN 3 to start, then PLN 0.50 per minute.

# Accommodation

## for students:



Our dormitories are situated within easy travelling distance from the university's main campus. The price per month for a place in a double room is PLN 600 (approx. EUR 150) + bills.

There is a deposit required amounting to PLN 400 (approx. 100 EUR) to be transferred to the University's account before your arrival (or paid by cash at the post office). It will be returned to your bank account after your departure (bank operational cost will be covered by you).

We can provide our foreign students with a place in the dormitory, you will be informed about that possibility by us. After being accepted, you will receive an email with the information about how to apply for a place in the dorm via IRC system.

Please note that we do not offer single rooms. What's more, rooms are assigned randomly which means you can't choose the type of room or dormitory. Number of available places in dormitories is limited. Applicants will be handled on a first-come-first-serve basis.


Please note, that the modules in our dormitories are mixed gender (but rooms are always same-sex).

If you are not interested in living in our dormitories, of course you can rent a flat/room by yourself.

**You can ask Erasmus Student Network (ESN) for assistance in looking for a flat** <http://pwr.esn.pl/contact>

# Accommodation

for staff:



Wrocław has a wide range of accommodation possibilities. You can look for hotels in Wrocław on the popular booking website: [www.booking.com/city/pl/wroclaw.html](http://www.booking.com/city/pl/wroclaw.html)

We recommend you to stay close to the city center.

Additionally, WUST offers single guest rooms for academic and administrative staff in Dormitory T-19 located at 8 Wittiga Street.

Each room is equipped with en-suite bathroom and a kitchenette; on each floor there is a laundry room and a public kitchen. Price per night varies between PLN 85 – 120. Please inform us beforehand if you wish to book a room in WUST guest house, so that we can confirm the availability of places.

# Useful phone

numbers



Emergency calls (fixed line):

emergency

112

fire brigade

998

ambulance

999

police

997

roadside  
assistance

981

municipal  
police

986



# Money



## and banks

### Currency:

złoty (zł, PLN) 1 zł = 100 groszy (gr)

- coins: 1, 2, 5, 10, 20, 50 gr – 1, 2, 5 zł
- banknotes: 10, 20, 50, 100, 200, 500 zł

### Currency Exchange:

- Banks
- Exchange offices are called “Kantor” or “Exchange” and are usually located in city centres, at railway stations, airports, and in some hotels. They offer better exchange rates than banks.
- ATMs are popular and generally available, except for very small towns and villages. They are usually open 24/7.
- Bank cards are popular means of payment and both types are accepted: embossed card (Visa, Mastercard) and electronic (Visa Electron, Maestro). You can use them in supermarkets, petrol stations, restaurants, hotels and many stores and taxis in big cities. It is not always the rule and you should be prepared to use cash for payments.

# Shopping

en

In big cities, there are stores and supermarkets of the well-known international chains, like: Tesco, Lidl, Biedronka (Jerónimo Martins), Auchan, Carrefour, Kaufland, etc. Many of them are open on weekdays until 22:00. There are a lot of huge malls where you can find everything you need. On Sundays, only small, family-owned shops are open.

Shopping is also possible in local stores and shops (normally open to 17:00 or 18:00), but with no guarantee of payment by credit card. What's more – prices may be higher. For people who like fresh fruit or vegetables from regional producers, the place to buy them are bazaars (called “targ”, “targowisko”). Also, in the evening or even at night and on Sundays you can do shop at petrol stations open 24/7.

# Climate and weather



## in Poland

Poland's climate is described as moderate continental climate with reasonably cold winters and reasonably warm summers. It is greatly influenced by oceanic air currents from the west, cold polar air from Scandinavia and Russia, as well as warmer, sub-tropical air from the south.

In winter (December – February) fronts often bring cold, frosty weather with temperatures far below zero and sometimes heavy snowfall. The late summer and autumn months are often influenced by dry, sub-tropical, continental air mass that brings plenty of warm days.

The average air temperatures amount to 6-8.5°C for a year, the annual rainfall is 500-700 mm, of which snow constitutes only 5 - 20%.

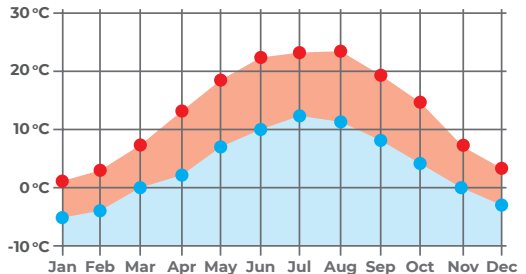
The greatest amount of sunshine in summer is to be found on the coast of Baltic Sea, whilst in winter in the Carpathian Mountains. In the mountains, at

any time of year, the climate is dependent on the altitude. In Wrocław, which is the warmest city in Poland, temperatures range from between 20 to 25°C during the summer months and 0 to -5°C in winter.

### Required clothing:

Lightweights in summer months, with a sweater and anorak for walking and the cooler evenings. Medium to heavyweights are advised in winter. When the temperature goes down in winter people wear jackets and coats. Waterproofing is necessary throughout the year.

### Temperature:



● max temp

● min temp

# Around the dorms...



From your dorm you can get to the city centre by trams number: 2, 4 or 10. There are also buses, but trams are much faster, especially in rush hours. The tram stop is in front of your dorm (labelled "TRAMWAJOWA").

In the neighborhood you can find a lot of unique monuments:

## **Centennial Hall**

is listed as a UNESCO World Heritage Site.



There is the beautiful Wrocław Multimedia Fountain near the Centennial Hall. It is only about 10-minutes' walk from dormitories.

## **Wrocław ZOO**

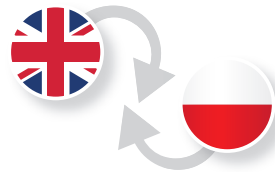
breathtaking park with the very modern Africarium, one of the biggest in Europe. It is very close to the Centennial Hall.



**You will surely see many more interesting places in Wrocław during your stay.**

# Useful phrases

## in Polish



**Yes/No** – Tak/Nie

**Hello** – Cześć

**Good morning / good afternoon**  
– Dzień dobry

**Good evening** – Dobry wieczór

**Good night** – Dobranoc

**Goodbye** – Do widzenia (formal),  
na razie/cześć (informal)

**Have a nice day** – Miłego dnia

**How are you?** – Jak się masz?

**What's your name?** – Jak się nazywasz?

**My name is ...** – Mam na imię ...

**Where are you from?** – Skąd jesteś?

**I'm from ...** – Pochodzę z ...

**Pleased to meet you** – Bardzo mi miło

**Thank you** – Dziękuję

**Thanks** – Dzięki

**You're welcome** – Proszę

**I'm sorry** – Przepraszam

**Excuse me** – Przepraszam

**Cheers!** – Na zdrowie!

**Bon appetite / Have a nice meal!**  
– Smacznego!

**Bon voyage / Have a good journey** – Miłej podróży!, Szerokiej drogi!  
(said to car drivers)

**Good luck!** – Powodzenia!

**Congratulations!** – Gratulacje!

**Same to you!** – Nawzajem!

**Happy birthday!** – Wszystkiego najlepszego!

**Merry Christmas! / Happy Easter!**  
– Wesołych Świąt!

**Happy New Year!** – Szczęśliwego Nowego Roku!

**What is it?** – Co to jest?

**Who is it?** – Kto to jest?

**Why?** – Dlaczego?

**When?** – Kiedy?

**What is going on?** – Co się dzieje?

**I don't know** – Nie wiem

**I (don't) understand** – (Nie) rozumiem

**Please speak more slowly** – Proszę mów wolniej

**Please say that again** – Czy możesz to powtórzyć?

**Please write it down** – Czy możesz to zapisać?

**Do you speak English (Polish)?**  
– Czy mówisz po angielsku (polsku)?

**I (don't) speak Polish** – (Nie) mówię po polsku

**My Polish is poor** – Słabo mówię po polsku

**How do you say ... in Polish?** – Jak się mówi ... po polsku?

**Can you say that again?** – Czy możesz to powtórzyć?

**Can you speak slower?** – Czy możesz mówić wolniej?

**What does it mean?** – Co to znaczy?

**How do you pronounce it?** – Jak się to wymawia?

**How do you spell it?** – Jak się to pisze?

**I want** – Chcę

**I need** – Potrzebuję

**I have to** – Muszę

**I would like** – Chciałbym (m),  
chciałabym (f)

**Can I?** – Czy mogę?

**I'm looking for** – Szukam

**How much is it?** – Ile to kosztuje?

**Do you take credit cards?** – Czy mogę zapłacić kartą kredytową?

**Can I pay in euro?** – Czy mogę zapłacić w euro?

**Where can I change money?**  
– Gdzie mogę wymienić pieniądze?

**I'd like to change euro into zlotys**  
– Chciałbym (m) / Chciałabym (f)  
wymienić euro na złotówki

**Do you take commission?**  
– Czy pobieracie prowizję?

**What time is it?** – Która jest godzina?

**At what time...** – O której (godzinie)...

**Where is?** – Gdzie jest?

**I'm lost** – Zgubiłem (m)/  
zgubiłam (f) się

**How do I get to...?** – Jak dostać się do...?

**Go straight ahead** – Idź prosto

**Turn right** – Skręć w prawo

**Turn left** – Skręć w lewo

**Please take me to...** – Proszę mnie zawieźć do...

**Is it far from here?** – Czy to daleko stąd?

**Can I see the menu?** – Czy mogę zobaczyć menu?

**Can you recommend anything?**  
– Czy możesz coś polecić?

**Does this dish contain (milk/gluten/meat)?** – Czy to danie zawiera (mleko/gluten/mięso)?

**I'm a vegetarian** – Jestem wegetarianinem (m) / wegetarianką (f)

**I'm vegan** – Jestem weganinem (m) / weganką (f)

**I'm (not) hungry** – (Nie) jestem głodny (m) / głodna (f)

**May I have the bill, please?** – Czy mogę prosić o rachunek?

**I'm not feeling well** – Źle się czuję

**I'm feeling nauseous** – Niedobrze mi

**I'm sick** – Jestem chory (m) / chora (f)

**I'm tired** – Jestem zmęczony (m) / zmęczona (f)

**I'm sad** – Smutno mi

**My (head/stomach) hurts** – Boli mnie (głowa/brzuch)

**Get well soon!** – Wracaj szybko do zdrowia!

**Call an ambulance!** – Proszę wezwać pogotowie!

**Help!** – Pomocy!

**Fire!** – Pożar! / Pali się!

**Stop!** – Stój!

**Call the police!** – Proszę wezwać policję!

**Leave me alone!** – Zostaw mnie w spokoju!

**Go away!** – Odejdź!

# Uygulamaya

## Dönük bilgi

tr



**Konum:** Orta Avrupa

**Başkent:** Varşova (Warszawa)

**Nüfus:** 38.433,600

**Toplam alan:** 312.696 km<sup>2</sup>

**Resmi dil:** Lehçe

**İdari bölgeler:** 16 Voyvodalık

**Diğer büyük şehirler:** Wrocław (Aşağı Silezya Voyvodalık Başşehri), Kraków, Poznań, Łódź, Gdańsk, Szczecin, Katowice

**Polonya sınır komşuları:** Çek Cumhuriyeti, Slovakia, Ukrayna, Almanya, Beyaz Rusya, Belarus, Rusya (Kaliningrad ili), Litvanya, Baltık Denizi

# Varışınızdan

hemen sonra...



Havalimanında biraz Euro (€) veya Amerikan Doları (\$) bozdurabilirsiniz. Size, havalimanlarında bulunan döviz bürolarının genellikle kötü kurlar sunduğunu ve sıklıkla komisyon aldığını hatırlatmak isteriz. Diğer döviz bürolarını kullanmak her zaman daha iyidir, örneğin şehir merkezleri ve alışveriş merkezleri içerisinde bulunan döviz büroları. Kendinizi emniyete almak adına, havalimanından kampüsümüze taksi veya otobüs bileti almak için yanınızda en az 100 PLN nakit almanızı tavsiye ederiz. Aynı zamanda bazı taksiler ve belediye otobüslerinde kredi kartı ile ödeme yapabilirsiniz. Eğer taksi sürücüsüne hangi adresi vereceğinizden emin değilseniz, her zaman üniversitemizin (A-1) ana binası'nın adresi olan Wybrzeże Wyspińskiego Street 27 verebilirsiniz. Uluslararası İlişkiler Ofisi bu adreste yer almaktadır. Eğer ofisimizi 07:30 - 15:30 çalışma saatleri içerisinde ziyaret etmeniz durumunda, size kampüs içerisinde size yolunuzu bulmak adına eşlik edebiliriz.

**Havalimanından kampüsümüze ulaşmak için  
2 seçenek mevcuttur.**

**Taksi ile:**



Wrocław Bilim ve Teknoloji Üniversitesi'ne (WUST) ulaşmanın en kolay yolu taksi tutmaktır. Yaklaşık olarak 15 kilometre, bu nedenle yaklaşık olarak 70 PLN bir masraf çıkacaktır. Telefon ile taksi çağırmanız, her zaman yolda bekleyen taksilerden biraz daha ucuz olacaktır. Burada Wrocław'da bulunan bazı taksi firmalarının numaralarını bulabilirsiniz:



**RYBA TAXI:** +48 71 306 70 67

**LUX RADIO TAXI:** +48 71 196 23 or +48-601-90-23-23

**WICAR TAXI:** +48 71 342 07 77 or cep telefonu +48 725 71 71 71

**TAXIGROSZ:** +48 796-000-666 or +48 728-985-662

## Otobüs ile:

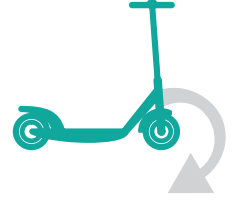


- Belediye otobüsü **106** numara – otobüs durağı havalimanı terminalinin hemen karşısında bulunmaktadır. Son durak olan DWORCOWA Caddesi'nde inmeniz gerekmektedir. Daha sonrasında yolun karşına geçerek, KOŚCIUSZKI Caddesi'nde bulunan otobüs durağına ulaşmanız gerekmektedir. Bu duraktan, SĘPOLNO yönüne giden **145** veya BARTOSZOWICE yönüne giden **146** numaralı otobüslerinden birine binmelisiniz. Üniversiteye ulaşmak için üçüncü durak olan MOST GRUNWALDZKI durağında inmelisiniz. Wittiga Caddesinde bulunan yurtlara ulaşmak istemeniz durumunda dokuzuncu durak olan TRAMWAJOWA durağında inmelisiniz. Tek kullanımlık otobüs biletinin ücreti 3,40PLN'dir. Biletleri, otobüs duraklarında bulunan bilet makinelerinden alabilirsiniz veya otobüs içersinde bulunan küçük bilet makinelerinden kredi kartınız ile alabilirsiniz.
- WRO Airport Express – Şehir merkezinde bulunan Dominikański Meydanı'nda, tren ve otobüs istasyonu'nda durur. Dominikański Meydanı'nda inmeniz tavsiye edilmektedir. Oradan üniversitemizin kampüsüne ulaşmak için , SĘPOLNO yönüne giden 33 numaralı veya BISKUPIN yönüne giden 4 numaralı tramvaylardan herhangi birine binebilirsiniz. Eğer üniversiteye ulaşmak istiyorsanız ikinci durak olan MOST GRUNWALDZKI durağında inmelisiniz. Wittiga Caddesinde bulunan yurtlara ulaşmak istemeniz durumunda, her ikisi de BISKUPIN yönüne giden 4 veya 10 numaralı tramvaylardan herhangi birini tercih etmelisiniz; bu durumda TRAMWAJOWA durağında inmelisiniz.

- **Daha fazla bilgi ve toplu taşıma araçlarının kalkış ve varış saatlerini öğrenmek için, bu adresini ziyaret edebilirsiniz:** <http://airport.wroclaw.pl/en/passager/getting-here/by-bus/>
- **Ayrıca toplu taşıma ile yolculuğunuzu bu adresten planlayabilirsiniz:** <https://jakdojade.pl/wroclaw/trasa/>. Websitesinin dilini sağ üst köşeden İngilizce'ye çevirebilirsiniz.

## Alternatif ulaşım

### yolları




Yerleştikten sonra şehri keşfetmeye başlayabilirsiniz. Wrocław'ın toplu taşıma araçları 23 tramvay hattı ve 120 otobüs hattından oluşmaktadır ve kullanımı çok kolaydır. Gezmeyi biraz egzersizle birleştirmek isterseniz, Wrocław Şehir Bisikletleri (Wrocławski Rower Miejski)'ni kullanabilirsiniz. Websitesi, uygulama veya bisiklet istasyonlarında bulunan terminallerden kayıt olmalısınız. Kayıt olurken başlangıç ücreti olan 10PLN'yi hesabınıza yatırmalısınız. Bu yatırmış olduğunuz ücret, sizin kira ücretlerinize göre hesabınızdan düşülecektir. Daha sonrasında şehri keşfetmekte özgürsünüz. Her kiralamanın ilk 20 dakikası ücretsizdir. 21 ile 60 dakika arasında 2 PLN, ikinci saat ve her bir diğer saat için 4 PLN hesabınızdan düşülecektir.

A noktasından B noktasına ulaşmanın bir başka popüler yolu ise şehir scooterlarıdır. Bunları kullanmak için uygulamayı indirmeniz, hesabınıza biraz para yatırmanız ve QR kodunu tarayarak veya kimliği yazarak scooter'ınızın kilidini açmanız gerekir. Fiyatlandırma, 3 PLN başlangıç ücreti, ardından dakikada 0,50 PLN'dir.

# Öğrenciler için

## konaklama:



Yurtlarımız üniversitenin ana kampüsünden kolayca gidilebilecek mesafede bulunmaktadır. Çift kişilik odadaki bir yer için aylık ücret 600 PLN (150 EUR) + faturalardır.

Varişta kredi kartıyla (veya postanede nakit olarak) ödenmesi için 400 PLN tutarında (yaklaşık 100 EUR) bir depozito gerekmektedir. Yurttan ayrılmanız durumunda banka hesabınıza iade edilecektir (banka transfer masrafları tarafınızdan karşılanacaktır).

Yabancı uyruklu öğrencilerimize yurttan bir yer sağlayabiliriz, bu ihtimal hakkında tarafımızca size bilgi verilir. Üniversiteye kabul edildikten sonra, yurt içinde bir yere nasıl başvurulacağına ilişkin bilgileri içeren IRC sistemi aracılığıyla bir e-posta alacaksınız.

Tek kişilik oda sunmadığımızı lütfen unutmayın. Dahası, öğrenciler odalara rastgele atanır, bu da oda ve yurdun türünü seçemeyeceğiniz anlamına gelir. Yurtlarda mevcut yerlerin sayısı sınırlıdır. Adayların başvuruları ilk gelene ilk hizmet esasına göre ele alınacaktır.

Lütfen, yurtlarımızdaki modüllerin karma cinsiyetten oluştuğunu (ancak odalara her zaman aynı cinsiyette öğrencileri yerleştirildiğini) unutmayın.

Yurtlarımızda yaşamak istemiyorsanız, elbette şehir içinde bir daire veya oda kiralayabilirsiniz.

**Erasmus Öğrenci Ağı'ndan (ESN) size apartman dairesi veya oda bulması için yardım talebinde bulunabilirsiniz. Daha fazla bilgi için:** <http://pwr.esn.pl/contact>

# Personeller için

## konaklama:



Wrocław'da çok çeşitli konaklama olanakları bulunmaktadır. Wrocław'daki popüler otelleri internet sitesinde bulabilirsiniz: [www.booking.com/city/pl/wroclaw.html](http://www.booking.com/city/pl/wroclaw.html)

Şehir merkezine yakın bir yerde olmanızı tavsiye ederiz.

Ayrıca, WUST, Wittiga Caddesi No:8'de bulunan T-19 yurdunda akademik ve idari personel için tek kişilik odalar sunmaktadır. Her oda özel banyo ve mini mutfak ile donatılmıştır ve her katta bir çamaşır odası ve ortak mutfak bulunmaktadır. Gecelik fiyatı 85 – 120 PLN arasında değişmektedir. WUST konuk evinde yer ayırtmak için lütfen bize önceden haber verin, böylece yerlerin müsaitliği hakkında size bilgi verebiliriz.

# Gerekli telefon

## numaraları



Acil çağrılar (sabit hatlar):

Acil drum

112

itfaiye

998

Ambulans

999

polis

997

yol yardımı

981

belediye  
zabıtası

986

# Para

## ve bankalar



### Para birimi:

złoty (zł, PLN) 1 zł = 100 groszy (gr)

- Madeni paralar: 1, 2, 5, 10, 20, 50 gr – 1, 2, 5 zł
- banknotlar: 10, 20, 50, 100, 200, 500 zł

### Kambiyo (döviz bozdurmak):

- Bankalar
- Döviz ofisleri “Kantor” veya “Exchange” olarak adlandırılır ve genellikle şehir merkezlerinde, tren istasyonlarında, havaalanlarında ve bazı otellerde bulunur. Bankalardan daha iyi döviz kurları sunarlar.
- ATM'ler popülerdir ve çok küçük kasaba ve köyler dışında genellikle rahatça bulunur. Genellikle 7 gün 24 saat açıktırlar.
- Banka kartları popüler ödeme yöntemleridir ve her iki tür de kabul edilir: kabartmalı kart (Visa, Mastercard) ve elektronik (Visa Electron, Maestro). Bunları süpermarketler, benzin istasyonları, restoranlar, oteller ve büyük şehirlerdeki birçok mağaza ve taksilerde kullanabilirsiniz. Her zaman kredi kartı ile ödeme mevcut olmayabilir ve bu durumda ödemeler için yanınızda nakit de buldurmalsınız.

# Alışveriş

tr

Büyük şehirlerde, tanınmış uluslararası zincirlerin mağazaları ve süpermarketleri vardır. Örneğin: Tesco, Lidl, Biedronka (Jerónimo Martins), Auchan, Carrefour, Kaufland, vb. Birçoğu hafta içi 22: 00'a kadar açık. İhtiyacınız olan her şeyi bulabileceğiniz pek çok büyük alışveriş merkezi var. Pazar günleri sadece küçük, aileye ait dükkanlar açıktır. Büyük alışveriş merkezleri yukarıda belirtilen marketler kapalıdır.

Yerel dükkanlarda ve mağazalarda da alışveriş yapmak da mümkündür (normalde 17: 00-18:00'a açık). Ancak kredi kartı ile ödeme garantisi yoktur. Dahası, fiyatlar diğer mağaza ve dükkanlara göre daha yüksek olabilir. Bölgesel üreticilerin taze meyve veya sebze sevenler için, kurmuş oldukları pazarlar, „targ” veya „targowisko” olarak adlandırılır. Ayrıca akşamları, hatta geceleri ve pazar günleri 7/24 açık olan benzin istasyonlarında da alışveriş yapabilirsiniz.

# Polonya'da iklim

## ve hava



Polonya'nın iklimi, ılıman bir kara iklimi olarak tanımlanır. Oldukça soğuk kışlar ve batıdan gelen okyanus havası akımları, İskandinavya ve Rusya'nın soğuk kutup havası yanı sıra güneyden daha ılık, tropik altı havası tarafından etkilenen ılık yazlar olarak hissedilir.

Kış aylarında (Aralık - Şubat) cepheler genellikle sıfırın altındaki sıcaklıklarda ve bazen yoğun kar yağışı altında soğuk ve dondurucu hava getirir.

Yaz sonları ve sonbahar ayları genellikle ılık günler getiren kuru, tropik ve karasal hava kütesinden etkilenir.

Yıllık ortalama hava sıcaklığı 6 - 8,5° C'dir, yıllık yağış miktarı 500 - 700 mm'dir. Kar yağışı sadece % 5 - 20'dir.

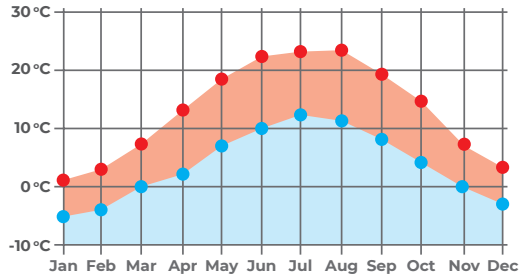
Yaz aylarında en fazla güneş ışığı Baltık Denizi kıyısında, kışın Karpat Dağları'nda bulunur. Dağlarda, yılın herhangi bir zamanında, iklim rakıma

bağlıdır. Polonya'nın en sıcak şehri olan Wrocław'da sıcaklıklar yaz aylarında 20 ila 25 ° C, kışın ise 0 ila -5 ° C arasında değişmektedir.

### İhtiyaç duyulan kıyafetler:

Yaz aylarında hafif kıyafetler, yürüyüş için bir hırka ve yağmurluğa ihtiyacınız olacaktır (özellikleri yaz akşamları). Kışın orta ila ağır kıyafetler tavsiye edilir. Kış aylarında sıcaklıklar düştüğünde insanlar ceket ve palto giyerler. Su geçirmez kıyafetlere yıl boyunca ihtiyaç duyarsınız.

### Sıcaklık:



max temp



min temp

# Yurt çevresinde...



Yurttan, 2, 4 ya da 10 numaralı tramvaylar ile şehir merkezine gidebilirsiniz. Ancak özellikle yoğun saatlerde tramvaylar çok daha hızlı. Tramvay durağı yurdunuzun hemen önündedir ("TRAMWAJOWA" durağı).

Bölgede çok sayıda eşsiz anıt bulabilirsiniz:

## Centennial Hall

(<http://halastulecia.pl/en/>) UNESCO Dünya Mirası Listesi'nde listelenmiştir.



Centennial Hall yakınındaki güzel bir Wrocław Multimedya Çeşmesi (<http://www.wroclawskafontanna.pl/#/STRONA%20C5%81%C3%93WNA>) bulunmaktadır. Yurtlara sadece 10 dakikalık yürüme mesafesindedir.

## Wrocław Hayvanat Bahçesi

(<http://www.zoo.wroclaw.pl/index.php?lang=2>) – Avrupa'nın en büyüklelerinden biri olan son derece modern Africarium ile nefes kesici park. Centennial Hall'a çok yakındır.



**Kalışınız boyunca kesinlikle Wrocław'da çok daha ilginç yerler göreceksiniz.**

# Kullanışlı Lehçe

## cümleler



**Evet/Hayır** – Tak/Nie

**Merhaba** – Cześć

**Günaydın / tünaydın** – Dzień dobry

**İyi akşamlar** – Dobry wieczór

**İyi geceler** – Dobranoc

**Hoşçakal** – Do widzenia (resmi),  
na razie/cześć (resmi olmayan)

**İyi günler** – Miłego dnia

**Nasılsın?** – Jak się masz?

**Adınız nedir?** – Jak się nazywasz?

**Benim adım...** – Mam na imię...

**Nerelisiniz?** – Skąd jesteście?

**...lıyım ...** – Pochodzę z ...

**Tanıştığıma çok memnun oldum**  
– Bardzo mi miło

**Teşekkür ederim** – Dziękuję

**Teşekkürler** – Dziękuję

**Rica ederim** – Proszę

**Üzgünüm** – Przepraszam

**Afedersiniz** – Przepraszam

**Şerefe** – Na zdrowie!

**Afiyet olsun!** – Smacznego!

**İyi yolculuklar** – Miłej podróży!,  
Szerokiej drogi! (sürücülere hitaben)

**İyi şanslar!** – Powodzenia!

**Tebrikler!** – Gratulacje!

**Sanada** – Nawzajem!

**Doğum günün kutlu olsun!**

– Wszystkiego najlepszego!

**Mutlu noeller! / Mutlu paskalyalar!**

– Wesołych Świąt!

**Yeni yılınız mutlu olsun!** – Szczerliwego Nowego Roku!

**Bu nedir?** – Co to jest?

**O kimdir?** – Kto to jest?

**Neden?** – Dlaczego?

**Ne zaman?** – Kiedy?

**Ne oluyor?** – Co się dzieje?

**Bilmiyorum** – Nie wiem



**Anlıyorum/anlamıyorum** – Rozumiem / Nie rozumiem

**Lütfen biraz daha yavaş konuşunuz**  
– Proszę mów wolniej

**Lütfen tekrar söylebilirmisiniz?**  
– Czy możesz to powtórzyć?

**Lütfen yazabilir misiniz?** – Czy możesz to zapisać?

**İngilizce (Lehçe) konuşabilir misiniz?** – Czy mówisz po angielsku (polsku)?

**Lehçe konuşurum / Lehçe konuşmam** – Mówię po polsku. / Nie mówię po polsku.

**Lehçem kötü** – Słabo mówię po polsku.

**Lehçede ... nasıl söylersin?** – Jak się mówi ... po polsku?

**Lütfen tekrar söylebilirmisiniz?**  
– Czy możesz to powtórzyć?

**Daha yavaş konuşabilir misiniz?**  
– Czy możesz mówić wolniej?

**Lehçe'de nasıl telaffuz edersin?**  
– Jak się mówi ... po polsku?

**Bunun anlamı nedir?** – Co to znaczy?

**Nasıl telaffuz edersin?** – Jak się to wymawia?

**Onu nasıl hecelersin?**  
– Jak się to pisze?

**İsterim** – Chcę

**İhtiyacım var** – Potrzebuję

**Mecburum** – Muszę

**Arıyorum** – Szukam

**İstiyorum** – Chciałbym (m),  
chciałabym (f)

**-abilmek?** – Czy mogę?

**Ne kadar?** – Ile to kosztuje?

**Kredi kartı kabul ediyor musunuz?**  
– Czy mogę zapłacić kartą kredytową?

**Euro olarak ödeyebilir miyim?**  
– Czy mogę zapłacić w euro?

**Para nerede bozdurabilirim?**  
– Gdzie mogę wymienić pieniądze?

**Euro'yu zloty'e çevirmek istiyorum**  
– Chciałbym (erkek) / Chciałabym (bayan) wymienić euro na złotówki.

**Komisyon alıyor musunuz?**  
– Czy pobieracie prowizję?

**Saat kaç?** – Która jest godzina?

**Saat kaçta** – O której (godzinie)...

**Nerede?** – Gdzie jest?

**kayboldum** – Zgubiłem (erkek)/  
zgubiłam (bayan) się

**...’e nasıl ulaşabilirim?** – Jak dostać się do...?

**Düz git** – Idź prosto

**Sağa dön** – Skręć w prawo

**Sola dön** – Skręć w lewo

**Beni ...’e götürebilir misiniz**

– Proszę mnie zawieźć do...

**Buradan uzak mı?** – Czy to daleko stąd?

**Menüyü görebilir miyim?**

– Czy mogę zobaczyć menu?

**Bir şeyler önerebilir misiniz?**

– Czy możesz coś polecić?

**Bu yemek (süt / gluten / et) içeriyor mu?** – Czy to danie zawiera (mleko / gluten / mięso)?

**Vejetaryanım** – Jestem wegetarianinem (m) / wegetarianką (f)

**Veganım** – Jestem weganinem (m) / weganką (f)

**Açım (değilim)** – (Nie) jestem głodny (erkek) / głodna (bayan)

**Hesabı alabilir miyim, lütfen?**

– Czy mogę prosić o rachunek?

**İyi hissetmiyorum** – Źle się czuję

**Midem bulanıyor** – Niedobrze mi

**Hastayım** – Jestem chory (m) / chora (f)

**Yorgunum** – Jestem zmęczony (m) / zmęczona (f)

**Üzgünüm** – Smutno mi

**(başım / karnım) ağrıyor** – Boli mnie (głowa / brzuch)

**Ambulansı ara!** – Proszę wezwać pogotowie!

**Geçmiş olsun!** – Wracaj szybko do zdrowia!

**Yardım!** – Pomocy!

**Ateş!** – Pożar! / Pali się!

**Dur!** – Stój!

**Polisi ara!** – Proszę wezwać policję!

**Beni yalnız bırak!** – Zostaw mnie w spokoju!

**Uzak dur!** – Odejdź!

# Практическая информация

ru



**Местоположение:** Центральная Европа

**Столица:** Варшава

**Население:** 38,433,600

**Общая площадь:** 312,696 км<sup>2</sup>

**Официальный язык:** польский

**Административное деление:** 16 воеводств

**Крупнейшие города:** Вроцлав (столица Нижней Силезии), Краков, Познань, Лодзь, Гданьск, Щецин, Катовице

**Границы Польши:** Чехия, Словакия, Украина, Германия, Беларусь, Россия (Калининградская область), Литва, море (Балтийское море)

# Сразу после

## приезда...



Вы можете обменять евро (€) или доллары (\$) в аэропорту. Пожалуйста, помните, что обменники, расположенные там, предлагают низкий курс и часто берут комиссию. Всегда лучше пользоваться другими обменными пунктами - в центре города или в торговых центрах. На всякий случай, мы рекомендуем иметь по крайней мере 100 злотых на такси или билет на автобус из аэропорта до нашего кампуса. В некоторых такси и автобусах можно рассчитаться кредитной карточкой. Если вы не уверены, какой адрес предоставить водителю, вы всегда можете приехать в главный корпус университета (A-1), расположенного по адресу улица Wybrzeże Wyspiańskiego 27. Отдел международных дел находится там, и мы поможем вам найти необходимый адрес в кампусе, если вы посетите нас в рабочие дни с 7:30 до 15:30.

**Из аэропорта есть два пути, чтобы добраться до нашего кампуса:**

## НА ТАКСИ



Самый простой способ добраться до Вроцлавского Университета Науки и Технологии (ВУНТ) - на такси. Это примерно 15 км, а стоимость составляет около 70 злотых. Дешевле заказать такси по телефону, чем ловить его при выходе из терминала. Вот номера некоторых компаний, работающих во Вроцлаве:

**RYBA TAXI:** +48 71 306 70 67

**LUX RADIO TAXI:** +48 71 196 23 или +48-601-90-23-23

**WICAR TAXI:** +48 71 342 07 77 или сотовый +48 725 71 71 71

**TAXIGROSZ:** +48 796-000-666 или +48 728-985-662

## АВТОБУСОМ



- Городской автобус **106** – автобусная остановка расположена напротив здания терминала. Нужно выйти на последней остановке на улице DWORCOWA, перейти улицу и добраться до автобусной остановки на улице KOŚCIUSZKI. Там нужно сесть на другой автобус **145** (направление SĘPOLNO) или **146** (направление BARTOSZOWICE). Для того, чтобы попасть в университет, необходимо выйти на 3-й остановке: MOST GRUNWALDZKI. А если нужно добраться до общежитий на улице Wittiga, то следует сойти на 9-й автобусной остановке TRAMWAJOWA. Стоимость одного билета на автобус составляет 3,40 PLN. Билеты можно приобрести в автоматах на остановках или непосредственно в автобусе с помощью своей кредитной карты.
- WRO Airport Express – останавливается в центре города на Доминиканской площади, а также на железнодорожном и автовокзале. Удобнее сойти на остановке Plac Dominikański, а оттуда сесть на трамвай в университет: 33 (направление: SĘPOLNO) или 4 (направление: BISKUPIN). Для того, чтобы попасть в университет, необходимо выйти на 2-й остановке: MOST GRUNWALDZKI. А если нужно добраться до общежитий на улице Wittiga, то необходимо сесть на трамвай 4 (направление: BISKUPIN) или 10 (направление: BISKUPIN) и выйти на остановке TRAMWAJOWA.

- Для получения дополнительной информации и расписания посетите сайт: <http://airport.wroclaw.pl/en/passager/getting-here/by-bus/>
- Вы также можете спланировать свое путешествие с помощью программы или страницы <https://jakdojade.pl/wroclaw/trasa/>. В верхнем правом углу страницы можно изменить язык на английский.

## Альтернативные виды транспорта



После освоения, можно начинать смотреть город. Общественный транспорт Вроцлава состоит из 23 трамвайных линий и 120 автобусных линий, и очень прост в использовании. Если хотите совместить экскурсию с занятием спортом, то можно воспользоваться городскими велосипедами (Wrocławski Rower Miejski). Нужно зарегистрироваться через веб-сайт, приложение или терминал на станции, заплатить 10 PLN первоначального взноса (который будет зачислен в счет арендной платы), и можно ехать. Первые 20 минут каждой аренды бесплатны. От 21 до 60 минуты нужно заплатить 2 злотых, а затем 4 злотых за второй и каждый последующую час.

Еще один популярный способ добраться из точки А к точке Б - городские скутеры. Для их использования вам нужно скачать приложение, положить немного денег на свой счет и разблокировать скутер, отсканировав его QR-код или введя идентификатор. Стоимость - 3 злотых для старта, а затем 0,50 злотых за минуту.

# Проживание

## для студентов:



Наши общежития расположены недалеко от главного кампуса. Цена за место в двухместной комнате составляет 600 злотых в месяц (150 евро) + счета.

При заселении необходимо оплатить депозит в размере 400 злотых (примерно 100 евро) на счет общежития на почте. Депозит возвращают на банковский счет при выселении из общежития (банковскую комиссию покрывает студент).

Мы можем обеспечить иностранных студентов местом в общежитии, мы проинформируем о такой возможности. После приема, вы получите электронное письмо с информацией, как зарезервировать место через систему IRC.

Обратите внимание, что мы не предлагаем одноместные комнаты. Более того, комнаты назначаются рандомно, что означает, что вы не можете выбрать тип комнаты или общежитие. Количество свободных мест в общежитиях ограничено. Места предоставляются согласно порядку подачи заявки.

Обратите внимание, что модули в наших общежитиях смешанного пола (но комнаты всегда одного).

Если вы не заинтересованы проживанием в наших общежитиях, конечно, вы можете арендовать квартиру/комнату в городе.

**Вы можете попросить студенческую организацию Erasmus Student Network (ESN) о помощи в поиске квартиры** <http://pwr.esn.pl/contact>

# Проживание

## для сотрудников:



Вроцлав имеет широкий спектр возможностей размещения. Можно бронировать отели во Вроцлаве через популярный сайт: [www.booking.com/city/pl/wroclaw.html](http://www.booking.com/city/pl/wroclaw.html)

Рекомендуем остановиться рядом с центром города.

Кроме того, ВУНТ предлагает одноместные номера для академического и административного персонала в общежитии Т-19, расположенном по адресу улица Wittiga 8. В каждом номере есть ванная комната и мини-кухня; на каждом этаже - прачечная и общая кухня. Цена за ночь варьируется от 85 до 120 злотых. Пожалуйста, сообщите нам заранее, если вы хотите забронировать номер в гостевых комнатах общежития, чтобы мы могли подтвердить наличие мест.

# Важные телефонные

## номера



Вызов экстренных служб:

служба спасения

**112**

пожарная охрана

**998**

скорая  
медицинская  
помощь

**999**

полиция

**997**

дорожная  
служба

**981**

муниципальная  
полиция

**986**





### Валюта:

злотый (zł, PLN) 1 zł = 100 грош (gr)

- монеты: 1, 2, 5, 10, 20, 50 gr – 1, 2, 5 zł
- банкноты: 10, 20, 50, 100, 200, 500 zł

### Обмен валют:

- Банки
- Обменники называются „Kantor” или „Exchange” и обычно расположены в центрах города, на железнодорожных вокзалах, аэропортах и в некоторых гостиницах. Они предлагают лучшие курсы валют, чем банки.
- Банкоматы популярны и общедоступны, за исключением очень маленьких городов и сел. Обычно они открыты 24/7.
- Банковские карты - популярный способ оплаты, и принимаются оба типа: рельефная карта (Visa, Mastercard) и электронная (Visa Electron, Maestro). Вы можете использовать в супермаркетах, автозаправочных станциях, ресторанах, отелях и многих магазинах и в такси в крупных городах. Но могут быть исключения и надо быть готовыми расплачиваться наличными.

В крупных городах есть магазины и супермаркеты известных международных сетей, таких как: Tesco, Lidl, Biedronka (Jerónimo Martins), Auchan, Carrefour, Kaufland и другие. Многие из них открыты в будни до 22.00. Есть множество огромных торговых центров, где можно найти все необходимое. По воскресеньям открыты только небольшие семейные магазины.

Скупаться можно в местных лавочках и магазинах (обычно они открыты до 17.00 или 18.00), но без гарантии оплаты кредитной картой. Более того - цены могут быть выше. Для людей, которые любят свежие фрукты или овощи от региональных производителей, есть базары (так называемые «targ», «targowisko»). Также вечером или даже ночью и в воскресенье вы можете делать покупки на АЗС, работающих 24/7.

# Климат и погода



## в Польше

Климат Польши описывается как умеренный континентальный климат с достаточно холодной зимой и достаточно теплым летом, на который сильно влияют океанические воздушные течения с запада, холодный полярный воздух из Скандинавии и России, а также теплый, субтропический воздух с юга.

Зимой (декабрь - февраль) фронты часто приносят холодную морозную погоду с температурой, значительно ниже нуля, а иногда и сильными снегопадами. Поздние летние и осенние месяцы часто влияют на сухую, субтропическую, континентальную воздушную массу, которая приносит большое количество теплых дней.

Средняя температура воздуха составляет 6 - 8,5°C в год, годовое количество осадков - 500 - 700 мм, из них снег составляет лишь 5 - 20%.

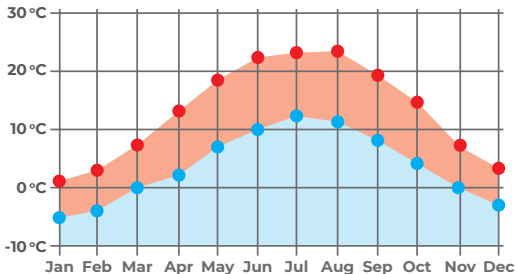
Больше солнечного света летом приходится на побережье Балтийского

моря, а зимой в Карпатах. В горах в любое время года климат зависит от высоты. Во Вроцлаве, который является самым теплым городом в Польше, температура колеблется в пределах от 20 до 25 °C в летние месяцы и от 0 до -5 °C зимой.

### Одежда:

Легкая одежда летом, свитер или ветрозащитная куртка для вечерних прогулок. На зиму рекомендуется носить среднюю или теплую одежду. Когда температура зимой снижается, люди носят куртки и пальто. Водостойкая одежда может пригодиться в течение года.

### Температура:



# Неподалеку от общежитий...



ru

Из общежития можно добраться до центра города трамваями: 2, 4 или 10. Есть и автобусы, но трамваем гораздо быстрее, особенно в часы пик. Трамвайная остановка „TRAMWAJOWA” находится перед общежитиями.

По соседству можно найти множество уникальных достопримечательностей:

## **Зал Столетия**

(<http://halastulecia.pl/en/>) – внесен в Список объектов Всемирного Наследия ЮНЕСКО. Рядом с Залом Столетия



находится прекрасный мультимедийный фонтан Вроцлава

(<http://www.wroclawskafontanna.pl/#/STRONA%20G%C5%81%C3%93WNA>). Это всего 10 минут ходьбы от общежитий.


## **Вроцлавский зоопарк**

(<http://www.zoo.wroclaw.pl/index.php?lang=2>) – захватывающий парк с уникальным Африкариум, является одним из крупнейших и старейших зоопарков в Европе. Расположен возле Залы Столетия.



**Наверняка вы увидите еще много интересных мест во Вроцлаве во время своего пребывания.**

# ПОЛЕЗНЫЕ ФРАЗЫ НА ПОЛЬСКОМ ЯЗЫКЕ



**Да/Нет** – Tak/Nie

**Привет** – Cześć

**Доброе утро / Здравствуйте**  
– Dzień dobry

**Добрый вечер** – Dobry wieczór

**Спокойной ночи** – Dobranoc

**До свидания** – Do widzenia  
(формально), na razie/cześć  
(неформально)

**Хорошего дня** – Miłego dnia

**Как поживаете?** – Jak się masz?

**Как тебя зовут?** – Jak się nazywasz?

**Меня зовут ...** – Mam na imię ...

**Откуда ты?** – Skąd jesteś?

**Я с ...** – Pochodzę z ...

**Мне очень приятно** – Bardzo mi miło

**Благодарю** – Dziękuję

**Спасибо** – Dziękuję

**Пожалуйста** – Proszę

**Извиняюсь** – Przepraszam

**Простите** – Przepraszam

**На здоровье!** – Na zdrowie!

**Приятного аппетита!** – Smacznego!

**Приятного путешествия!**  
– Miłej podróży!, Szerokiej drogi!  
(к водителям)

**Удачи!** – Powodzenia!

**Поздравляю!** – Gratulacje!

**Взаимно!** – Nawzajem!

**С Днем рождения!** – Wszystkiego najlepszego!

**Счастливого Рождества/Пасхи!**  
– Wesołych Świąt!

**Счастливого Нового года!**  
– Szczęśliwego Nowego Roku!

**Что это?** – Co to jest?

**Кто это?** – Kto to jest?

**Почему?** – Dlaczego?

**Когда?** – Kiedy?

**Что происходит?** – Co się dzieje?

**Я не знаю** – Nie wiem

**Я (не) понимаю** – (Nie) rozumiem

**Пожалуйста, говорите медленнее** – Proszę mów wolniej

**Можешь повторить?** – Czy możesz to powtórzyć?

**Можешь написать?** – Czy możesz to zapisać?

**Вы говорите по-английски (на польском)?** – Czy mówisz po angielsku (polsku)?

**Я (не) говорю на польском языке** – (Nie) mówię po polsku.

**Я плохо говорю на польском языке** – Słabo mówię po polsku.

**Как сказать ... на польском языке??** – Jak się mówi ... po polsku?

**Можешь сказать еще раз?** – Czy możesz to powtórzyć?

**Можешь говорить медленнее?** – Czy możesz mówić wolniej?

**Что это значит?** – Co to znaczy?

**Как это произносится?** – Jak się to wymawia?

**Как это пишется?** – Jak się to pisze?

**Я хочу** – Chcę

**Мне нужно** – Potrzebuję

**Я вынужден** – Muszę

**Я ищу** – Szukam

**Я бы хотел/хотела** – Chciałbym, chciałybym

**Могу ли я?** – Czy mogę?

**Сколько это стоит?** – Ile to kosztuje?

**Могу ли я оплатить кредитной картой?** – Czy mogę zapłacić kartą kredytową?

**Могу ли я заплатить в евро?** – Czy mogę zapłacić w euro?

**Где я могу обменять деньги?** – Gdzie mogę wymienić pieniądze?

**Я бы хотел/хотела обменять евро на злотые** – Chciałbym/Chciałybym wymienić euro na złotówki

**Вы берете комиссию?** – Czy pobieracie prowizję?

**Который час?** – Która jest godzina?

**Во сколько (часов)...** – O której (godzinie)...

**Где находится?** – Gdzie jest?

**Я потерялся/потерялась**

– Zgubiłem/zgubiłam się.

**Как добраться до ...?** – Jak dostać się do ...?

**Иди прямо** – Idź prosto

**Поверни направо** – Skręć w prawo

**Поверни влево** – Skręć w lewo

**Прошу меня завезти в ...** – Proszę mnie zawieźć do ...

**Это далеко отсюда?** – Czy to daleko stąd?

**Можно мне меню?** – Czy mogę zobaczyć menu?

**Можешь что-то**

**порекомендовать?** – Czy możesz coś polecić?

**Содержит ли это блюдо молоко/глютен/мясо?** – Czy to danie zawiera mleko/gluten/mięso)?

**Я вегетарианец/вегетарианка**

– Jestem wegetarianinem/wegetarianką

**Я веган** – Jestem weganinem/weganką

**Я (не) голодный/голодная**

– (Nie) jestem głodny/ głodna

**Счет, пожалуйста** – Czy mogę prosić o rachunek?

**Я неважно себя чувствую** – Źle się czuję.

**Мне плохо** – Niedobrze mi

**Я болен/больна** – Jestem chory/chora.

**Я устал/устала** – Jestem zmęczony/zmęczona.

**Мне грустно** – Smutno mi.

**У меня болит голова/живот** – Boli mnie (głowa/brzuch)

**Вызовите скорую помощь!** – Proszę wezwać pogotowie!

**Выздоровливай скорее!** – Wracaj szybko do zdrowia!

**Помогите!** – Pomocy!

**Огонь/пожар!** – Pożar!/Pali się!

**Стой!** – Stój!

**Вызовите полицию!** – Proszę wezwać policję!

**Отстань от меня!** – Zostaw mnie w spokoju!

**Отойди!** – Odejdź!

# Практична інформація



**Місцезнаходження:** Центральна Європа

**Столиця:** Варшава

**Населення:** 38,433,600

**Загальна площа:** 312,696 км<sup>2</sup>

**Офіційна мова:** польська

**Адміністративний поділ:** 16 воєводств

**Найбільші міста:** Вроцлав (столиця Нижньої Сілезії), Краків, Познань, Лодзь, Гданськ, Щецин, Катовіце

**Кордони Польщі:** Чехія, Словаччина, Україна, Німеччина, Білорусь, Росія (Калінінградська область), Литва, море (Балтійське море)

# Одразу після приїзду...



Ви можете обміняти євро (€) або долари (\$) в аеропорту. Будь ласка, пам'ятайте, що обмінники, розташовані там, пропонують нижчий курс та часто беруть комісію. Завжди краще користуватися іншими обмінними пунктами - в центрі міста або в торгових центрах. Про всякий випадок, ми рекомендуємо мати принаймні 100 злотих на таксі або квиток на автобус з аеропорту до нашого кампусу. У деяких таксі та автобусах ви можете розрахуватися кредитною картою. Якщо ви не впевнені, яку адресу надати водієві, ви завжди можете їхати до головного корпусу університету (А-1), розташованого за адресою вулиця Wybrzeże Wyspiańskiego 27. Відділ міжнародних справ знаходиться там, і ми допоможемо вам знайти необхідну адресу в кампусі, якщо ви завітаєте до нас в робочі дні від 7:30 до 15:30.

## З аеропорту є два шляхи, щоб дістатися до нашого кампусу:

### НА ТАКСІ



Найпростіший спосіб дістатися до Вроцлавської Політехніки (ВП) - на таксі. Це приблизно 15 км, тож вартість складає близько 70 злотих. Дешевше замовити таксі по телефону, ніж ловити його при виході з терміналу. Ось телефонні номери деяких компаній, що працюють у Вроцлаві:



**RYBA TAXI:** +48 71 306 70 67

**LUX RADIO TAXI:** +48 71 196 23 або +48-601-90-23-23

**WICAR TAXI:** +48 71 342 07 77 або мобільний +48 725 71 71 71

**TAXIGROSZ:** +48 796-000-666 або +48 728-985-662

## АВТОБУСОМ



- Міський автобус **106** – автобусна зупинка розташована навпроти будівлі терміналу. Потрібно вийти на останній зупинці на вулиці DWORCOWA, перейти вулицю та дістатися до автобусної зупинки на вулиці KOŚCIUSZKI. Там потрібно сісти на інший автобус **145** (напрямок SĘPOLNO) або **146** (напрямок BARTOSZOWICE). Для того, щоб потрапити в університет, необхідно вийти на 3-й зупинці: MOST GRUNWALDZKI. А якщо потрібно дістатися до гуртожитків на вулиці Wittiga, то слід зійти на 9-й автобусній зупинці TRAMWAJOWA. Вартість одного квитка на автобус складає 3,40 PLN. Квитки можна придбати в автоматах на зупинках або безпосередньо в автобусі за допомогою своєї кредитної картки.
- WRO Airport Express – зупиняється в центрі міста на Домініканській площі, а також на залізничному та автовокзалі. Найзручніше зійти на зупинці Plac Dominikański, а звідти сісти на трамвай до університету: 33 (напрямок: SĘPOLNO) або 4 (напрямок: BISKUPIN). Для того, щоб потрапити в університет, необхідно вийти на 2-й зупинці: MOST GRUNWALDZKI. А якщо потрібно дістатися до гуртожитків на вулиці Wittiga, то необхідно сісти на трамвай 4 (напрямок: BISKUPIN) або 10 (напрямок: BISKUPIN) та вийти на зупинці TRAMWAJOWA.

- Для отримання додаткової інформації та розкладу відвідайте сайт: <http://airport.wroclaw.pl/en/passager/getting-here/by-bus/>
- Ви також можете спланувати свою подорож за допомогою програми або сторінки <https://jakdojade.pl/wroclaw/trasa/>. У верхньому правому куті сторінки можна змінити мову на англійську.

## Альтернативні

## види транспорту



Після освоєння, можна починати огляд міста. Громадський транспорт Вроцлава складається з 23 трамвайних ліній та 120 автобусних ліній, і є дуже простим у користуванні. Якщо бажаєте поєднати екскурсію з заняттям спортом, то можна скористатися міськими велосипедами (Wrocławski Rower Miejski). Потрібно зареєструватися через веб-сайт, додаток або термінал на станції, заплатити 10 PLN початкового внеску (який буде зараховано в рахунок орендної плати), і можна їхати. Перші 20 хвилин кожної оренди безкоштовні. Від 21 до 60 хвилини потрібно заплатити 2 злотих, а потім 4 злотих за другу та кожен наступну годину.

Ще один популярний спосіб дістатися з точки А до точки Б - міські скутери. Для їх використання вам потрібно завантажити додаток, покласти трохи грошей на свій рахунок та розблокувати скутер, сканувавши його QR-код або ввівши ідентифікатор. Вартість - 3 злотих для старту, а потім 0,50 злотих за хвилину.

# Проживання

## для студентів:



Наші гуртожитки розташовані неподалік головного кампусу. Ціна за місце в двомісній кімнаті становить 600 злотих на місяць (150 євро) + рахунки.

При заселенні необхідно сплатити депозит у розмірі 400 злотих (приблизно 100 євро) на рахунок гуртожитка на пошті. Депозит повертають на банківський рахунок при виселенні з гуртожитка (банківську комісію покриває студент).

Ми можемо забезпечити іноземних студентів місцем в гуртожитку, ми поінформуємо про таку можливість. Після прийому, ви отримаєте електронний лист з інформацією, як зарезервувати місце через систему IRC.

Зверніть увагу, що ми не пропонуємо одномісні кімнати. Більше того, кімнати призначаються рандомно, що означає, що ви не можете вибрати тип кімнати чи гуртожиток. Кількість вільних місць у гуртожитках обмежена. Місця приділяються згідно порядку подачі заявки.

Зверніть увагу, що модулі в наших гуртожитках змішаної статі (але кімнати завжди однієї).

Якщо ви не зацікавлені проживанням в наших гуртожитках, звичайно, ви можете орендувати квартиру/кімнату в місті.

**Ви можете попросити студентську організацію Erasmus Student Network (ESN) про допомогу у пошуку квартири** <http://pwr.esn.pl/contact>

# Проживання

для працівників:



Вроцлав має широкий спектр можливостей розміщення. Можна бронювати готелі у Вроцлаві через популярний веб-сайт:

**[www.booking.com/city/pl/wroclaw.html](http://www.booking.com/city/pl/wroclaw.html)**

Рекомендуємо зупинитися поруч із центром міста.

Крім того, ВП пропонує одномісні номери для академічного та адміністративного персоналу в гуртожитку T-19, розташованому за адресою вулиця Wittiga 8. У кожному номері є ванна кімната та міні-кухня; на кожному поверсі - пральня та спільна кухня. Ціна за ніч варіюється від 85 до 120 злотих. Будь ласка, повідомте нас заздалегідь, якщо ви хочете забронювати номер в гостьових кімнатах гуртожитка, щоб ми могли підтвердити наявність місць.

# Важливі телефонні

номери



Виклик екстрених служб:

служба порятунку

**112**

пожежна охорона

**998**

швидка медична  
допомога

**999**

поліція

**997**

дорожня  
служба

**981**

муніципальна  
поліція

**986**

# Гроші

## та банки



### Валюта:

злотий (zł, PLN) 1 zł = 100 грош (gr)

- монети: 1, 2, 5, 10, 20, 50 gr – 1, 2, 5 zł
- банкноти: 10, 20, 50, 100, 200, 500 zł

### Обмін валюти:

- Банки
- Обмінники називаються “Kantor” або “Exchange” і зазвичай розташовані в центрах міста, на залізничних вокзалах, аеропортах та в деяких готелях. Вони пропонують кращі курси валют, ніж банки.
- Банкомати популярні та загальнодоступні, за винятком дуже маленьких міст та сіл. Зазвичай вони відкриті 24/7.
- Банківські картки - популярний спосіб оплати, і приймаються обидва типи: рельєфна карта (Visa, Mastercard) та електронна (Visa Electron, Maestro). Ви можете їх використовувати у супермаркетах, автозаправних станціях, ресторанах, готелях та багатьох магазинах і в таксі у великих містах. Але можуть бути винятки і треба бути готовими розплачуватися готівкою.

# Покупки

ua

У великих містах є магазини та супермаркети відомих міжнародних мереж, таких як: Tesco, Lidl, Biedronka (Jerónimo Martins), Auchan, Carrefour, Kaufland та інші. Багато з них відкриті в будні до 22.00. Є безліч величезних торгових центрів, де можна знайти все необхідне. По неділях відкриті лише невеликі сімейні магазини.

Скуплятися можна також у місцевих крамничках та магазинах (зазвичай вони відкриті до 17.00 або 18.00), але без гарантії оплати кредитною картою. Що більше - ціни можуть бути вищими. Для людей, які люблять свіжі фрукти чи овочі від регіональних виробників, є базари (звані «targ», «targowisko»). Також увечері чи навіть вночі та у неділю ви можете робити покупки на автозаправних станціях, які працюють 24/7.

# Клімат і погода



## в Польщі

Клімат Польщі описується як помірний континентальний клімат з досить холодною зимою та досить теплим літом, на який сильно впливають океанічні повітряні течії із заходу, холодне полярне повітря зі Скандинавії та Росії, а також тепліше, субтропічне повітря з півдня.

Взимку (грудень - лютий) фронти часто приносять холодну морозну погоду з температурою, що значно нижче нуля, а іноді й сильними снігопадами. Пізні літні та осінні місяці часто впливають на суху, субтропічну, континентальну повітряну масу, яка приносить велику кількість теплих днів.

Середня температура повітря становить 6 - 8,5°C за рік, річна кількість опадів - 500 - 700 мм, з них сніг становить лише 5 - 20%.

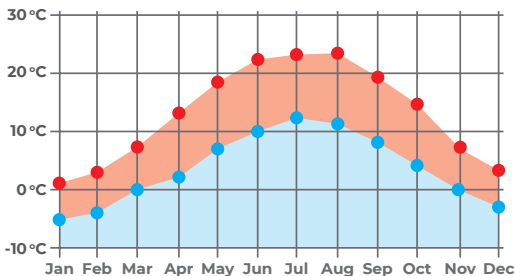
Найбільше сонячного світла влітку припадає на узбережжя Балтійського моря, а взимку в Карпатах. У горах

в будь-який час року клімат залежить від висоти. У Вроцлаві, який є найтеплішим містом у Польщі, температура коливається в межах від 20 до 25°C в літні місяці і від 0 до -5°C взимку.

### Одяг:

Легкий одяг влітку, светр або вітрозахисна куртка для вечірніх прогулянок. На зиму рекомендується носити середній або теплий одяг. Коли температура взимку знижується, люди носять куртки та пальто. Водостійкий одяг може пригодитися протягом року.

### Температура:



max temp



min temp

# Неподалік

## від гуртожитків...

З гуртожитку можна дістатися до центру міста трамваями: 2, 4 або 10. Є і автобуси, але трамваєм набагато швидше, особливо в години пік. Трамвайна зупинка “TRAMWAJOWA” знаходиться перед гуртожитками.

По сусідству можна знайти безліч унікальних пам'яток:

### Зала Століття

(<http://halastulecia.pl/en/>) внесена до Списку об'єктів Світової Спадщини ЮНЕСКО.



**Напевно ви побачите ще багато цікавих місць у Вроцлаві під час свого перебування.**

[pwr.edu.pl](http://pwr.edu.pl)



Поруч із Залою Століття знаходиться прекрасний мультимедійний фонтан Вроцлава (<http://www.wroclawskafontanna.pl/#/STRONA%20G%C5%81%C3%93WNA>). Це лише 10 хвилин ходьби від гуртожитків.

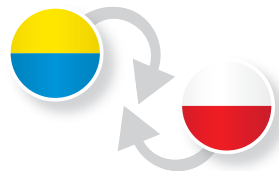
### Вроцлавський зоопарк

(<http://www.zoo.wroclaw.pl/index.php?lang=2>) – захоплюючий парк з унікальним Африкаріум, є одним з найбільших та найстарших зоопарків в Європі. Розташований біля Зали Століття.



# КОРИСНІ ФРАЗИ

## ПОЛЬСЬКОЮ МОВОЮ



**Так/Ні** – Tak/Nie

**Привіт** – Cześć

**Доброго ранку / доброго дня**  
– Dzień dobry

**Доброго вечора** – Dobry wieczór

**Добраніч** – Dobranoc

**До побачення** – Do widzenia  
(формально), na razie/cześć  
(неформально)

**Гарного дня** – Miłego dnia

**Як поживаєте?** – Jak się masz?

**Як тебе звати?** – Jak się nazywasz?

**Мене звати ...** – Mam na imię ...

**Звідки ти?** – Skąd jesteś?

**Я з ...** – Pochodzę z ...

**Мені дуже приємно** – Bardzo mi miło

**Дякую** – Dziękuję

**Спасибі** – Dziękuję

**Будь ласка** – Proszę

**Перепрошую** – Przepraszam

**Вибачте** – Przepraszam

**Будьмо!** – Na zdrowie!

**Смачного!** – Smacznego!

**Приємної подорожі!** – Miłej podróży!, Szerokiej drogi! (до водіїв)

**Удачі!** – Powodzenia!

**Вітаю!** – Gratulacje!

**Взаємно!** – Nawzajem!

**З Днем Народження!** – Wszystkiego najlepszego!

**Щасливого Різдва/Великодня!**  
– Wesołych Świąt!

**Щасливого Нового року!**  
– Szczęśliwego Nowego Roku!

**Що це?** – Co to jest?

**Хто це?** – Kto to jest?

**Чому?** – Dlaczego?

**Коли?** – Kiedy?

**Що відбувається?** – Co się dzieje?



**Я не знаю** – Nie wiem

**Я (не) розумію** – (Nie) rozumiem

**Будь ласка, говоріть повільніше**  
– Proszę mów wolniej

**Можеш це повторити?**  
– Czy możesz to powtórzyć?

**Можеш це написати?**  
– Czy możesz to zapisać?

**Ви говорите англійською (польською)?** – Czy mówisz po angielsku (polsku)?

**Я (не) розмовляю польською мовою** – (Nie) mówię po polsku

**Я погано розмовляю польською мовою** – Słabo mówię po polsku

**Як сказати ... польською мовою??**  
– Jak się mówi ... po polsku?

**Можеш це сказати ще раз?**  
– Czy możesz to powtórzyć?

**Можеш говорити повільніше?**  
– Czy możesz mówić wolniej?

**Що це означає?** – Co to znaczy?

**Як це вимовляється?** – Jak się to wymawia?

**Як це пишеться?** – Jak się to pisze?

**Я хочу** – Chcę

**Мені потрібно** – Potrzebuję

**Я мушу** – Muszę

**Я шукаю** – Szukam

**Я б хотів/хотіла** – Chciałbym, chciałybym

**Чи я можу?** – Czy mogę?

**Скільки це коштує?** – Ile to kosztuje?

**Чи можу я оплатити кредитною картою?** – Czy mogę zapłacić kartą kredytową?

**Чи можу я заплатити в євро?**  
– Czy mogę zapłacić w euro?

**Де я можу обміняти гроші?**  
– Gdzie mogę wymienić pieniądze?

**Я б хотів/хотіла обміняти євро на злоті** – Chciałbym/Chciałybym wymienić euro na złotówki

**Ви берете комісію?** – Czy pobieracie prowizję?

**Котра година?** – Która jest godzina?

**О котрій (годині)...** – O której (godzinie)...

**Де знаходиться?** – Gdzie jest?

**Я загубився/загубилася**  
– Zgubiłem/zgubiłam się

**Як дістатися до ...?** – Jak dostać się do...?

**Иди прямо** – Idź prosto

**Поверни праворуч** – Skręć w prawo

**Поверни ліворуч** – Skręć w lewo

**Прошу мене завезти до...** – Proszę mnie zawieźć do...

**Це далеко звідси?** – Czy to daleko stąd?

**Можна мені меню?** – Czy mogę zobaczyć menu?

**Чи можеш щось порекомендувати?** – Czy możesz coś polecić?

**Чи ця страва містить молоко/ глютен/м'ясо?** – Czy to danie zawiera mleko/gluten/mięso)?

**Я вегетаріанець/вегетаріанка** – Jestem wegetarianinem/wegetarianką

**Я веган/веганка** – Jestem weganinem/weganką

**Я (не) голодний/голодна** – (Nie) jestem głodny/ głodna

**Рахунок, будь ласка** – Czy mogę prosić o rachunek?

**Я недобре себе почуваю** – Źle się czuję

**Мені погано** – Niedobrze mi

**Я хворий/хвора** – Jestem chory chora

**Я втомився/втомилася** – Jestem zmęczony/zmęczona

**Мені сумно** – Smutno mi

**Мені болить (голова/живіт)** – Boli mnie (głowa/brzuch)

**Викличте швидку допомогу!** – Proszę wezwać pogotowie!

**Одужуй!** – Wracaj szybko do zdrowia!

**Допоможіть!** – Pomocy!

**Вогонь/пожежа!** – Pożar!/Pali się!

**Стій!** - Stój!

**Викликайте поліцію!** – Proszę wezwać policję!

**Відчепись від мене!** – Zostaw mnie w spokoju!

**Відійди!** – Odejdź!



Wrocław University  
of Science and Technology

# Campus



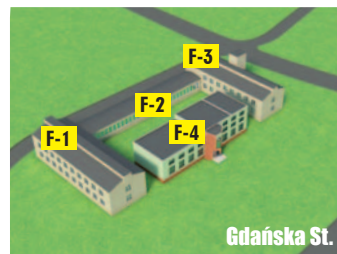
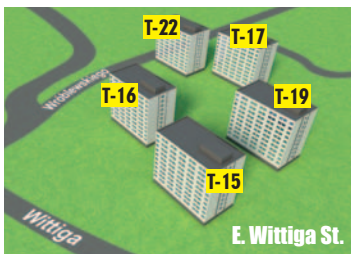
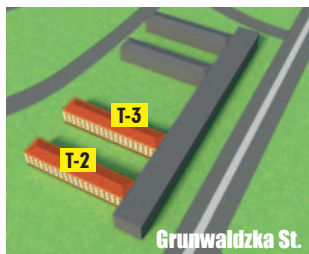
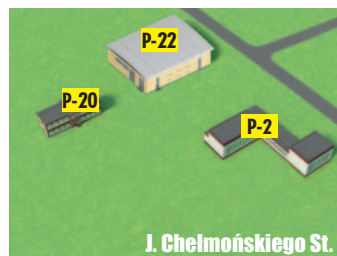
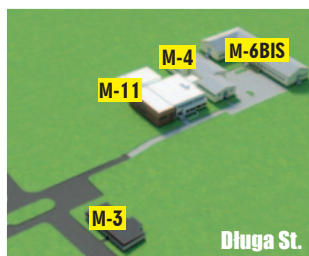
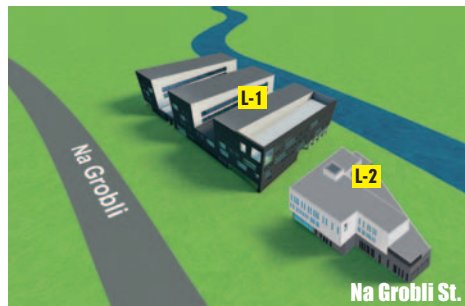






# Campus map

of Wrocław University of Science and Technology





Wrocław  
University  
of Science  
and Technology

[pwr.edu.pl](http://pwr.edu.pl)